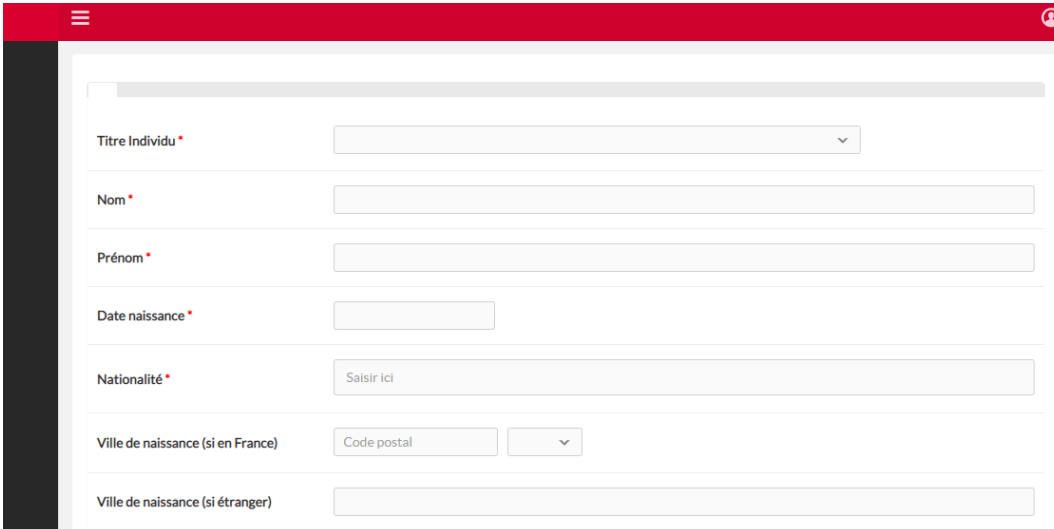


Manual de uso : inscripción en línea

1- Hago click en “Inscribirme” <http://www.alliancefr.org/fr/formulaires-dinscription>


2- Creo mi perfil en línea : <https://aurion.alliancefr.org/faces/CreationCompte.xhtml>

Opción : puedo escoger el francés o el español



The screenshot shows a web form for registration. It features a red header with a menu icon on the left and a user profile icon on the right. The form fields are as follows:

- Titre Individu ***: A dropdown menu.
- Nom ***: A text input field.
- Prénom ***: A text input field.
- Date naissance ***: A date selection field.
- Nationalité ***: A text input field with the placeholder "Saisir ici".
- Ville de naissance (si en France)**: A text input field for "Code postal" and a dropdown menu.
- Ville de naissance (si étranger)**: A text input field.

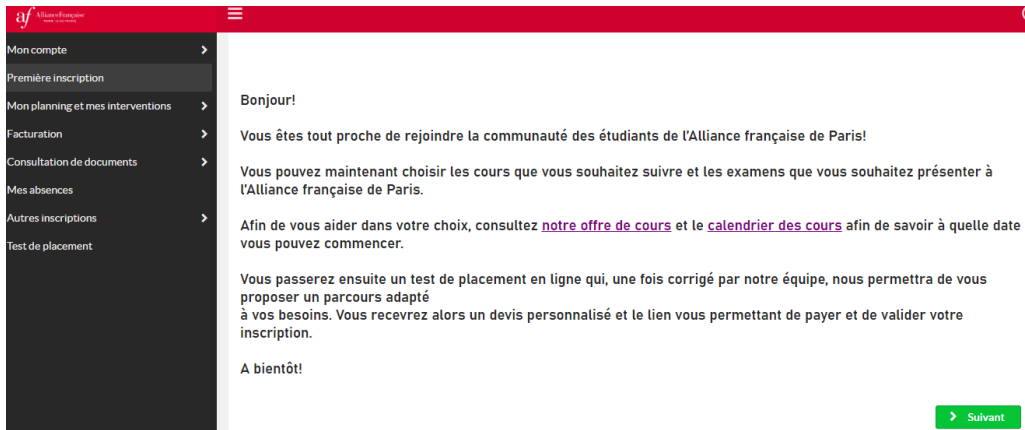


The screenshot shows a user profile menu in the top right corner of the website. The menu is open, displaying two options:

- Se connecter**: A button with a right-pointing arrow icon.
- Langue**: A button with a globe icon.

Below the menu, the top portion of the registration form is visible, showing a dropdown menu and two text input fields.

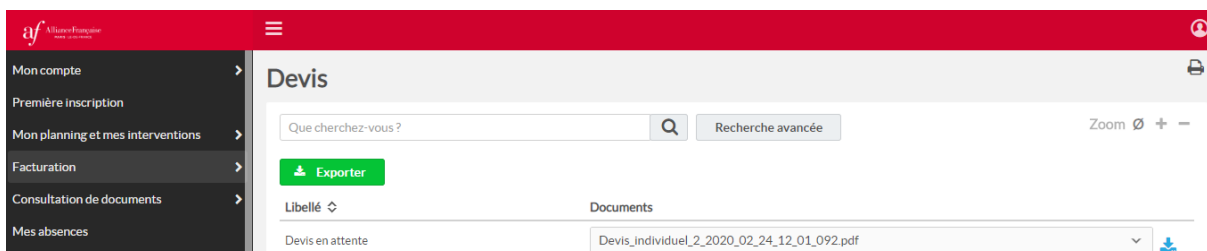
3- Hago click en “Primera inscripción” (Première inscription) y escojo mi recorrido estudiantil seleccionando a los cursos y talleres que me convengan.



Para ayudarlo a escoger la mejor opción puede consultar nuestra [oferta de cursos](#) además del [calendario de cursos](#) para saber en cual fecha podría empezar. Después de hacer su demanda recibirá un correo electrónico de validación y de resumen.

4- Hago el test en línea justo después de hacer mi demanda. Puedo acceder a este test en el menú izquierdo de la página web. La duración de la prueba es aproximadamente de 10-15 minutos y se acaba por un ejercicio de escritura. Una vez el test corregido por nuestro equipo le enviaremos un correo electrónico con su nivel de idioma.

5- Luego recibirá otro correo electrónico con un enlace para proceder al pago en línea y finalizar su registro. Puede ver la propuesta (cotización) en su perfil en la pestaña “Facturación” y luego “Presupuesto”. Tendrá 48 horas para realizar el pago a partir del envío de este mensaje.



6- Su programa de estudio aparecerá en su perfil una vez el pago recibido.